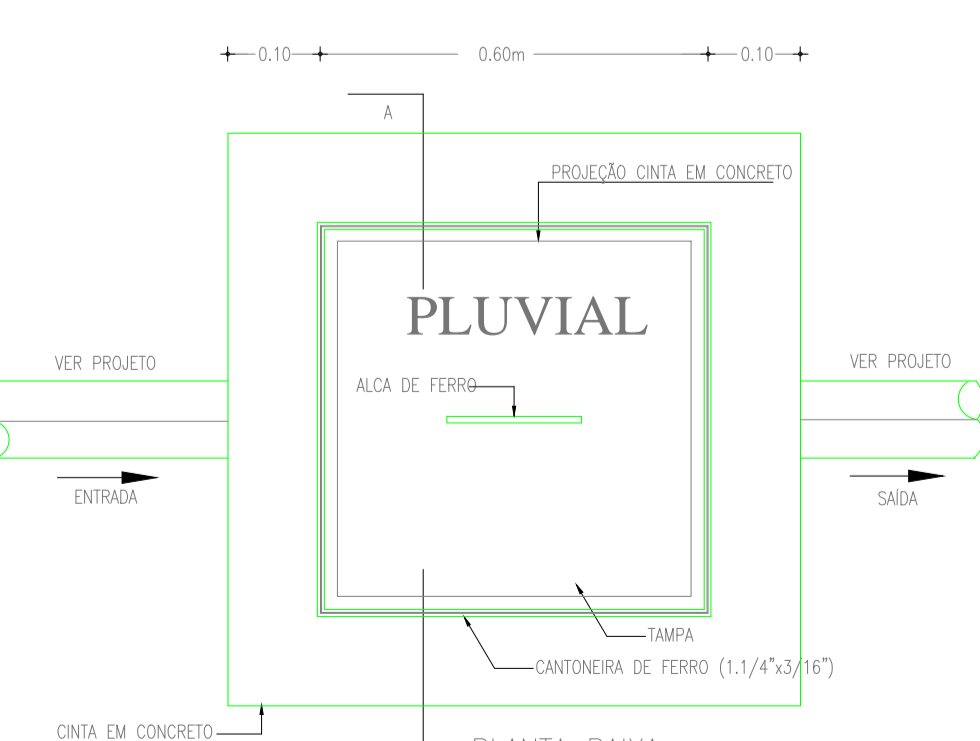
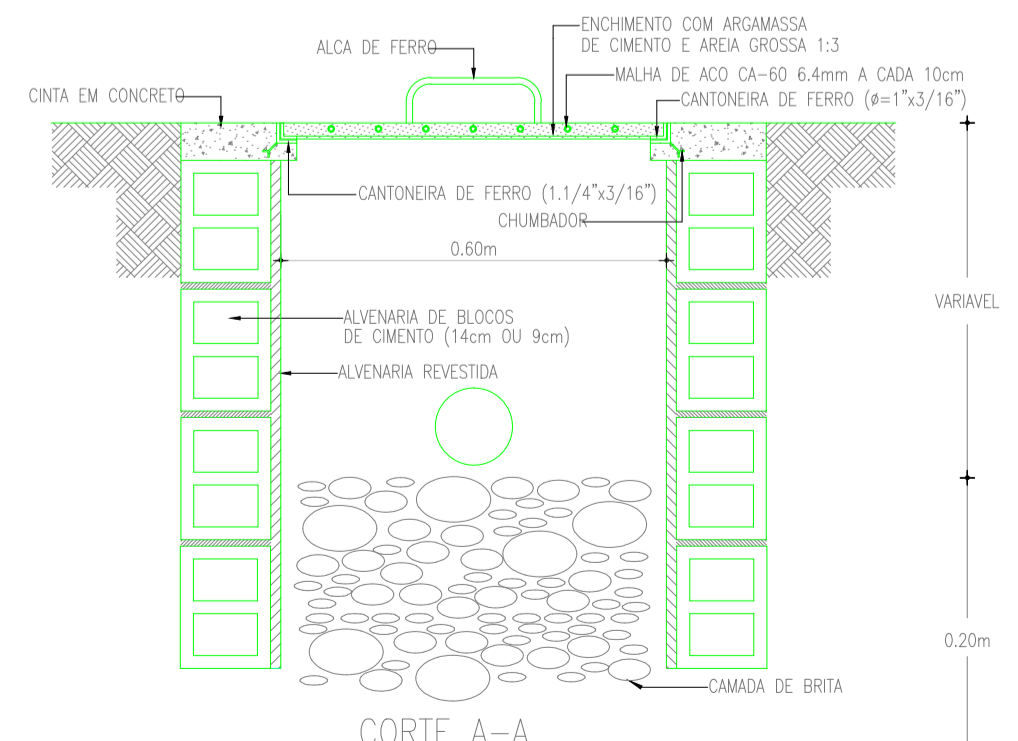


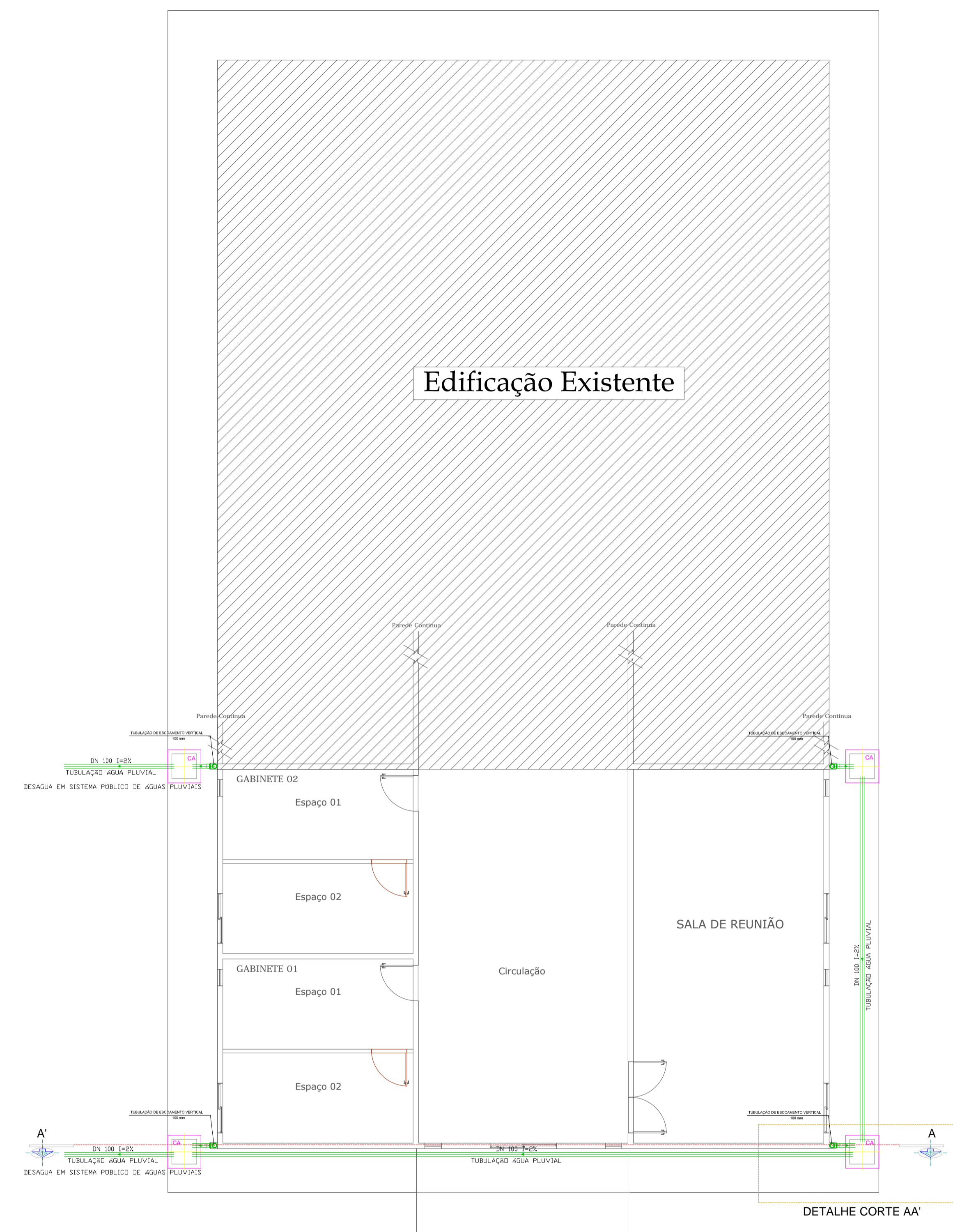
PLANTA PLUVIAL - PAV. TÉRREO  
Escala: 1/75




PLANTA BAIXA  
CAIXAS ÁGUAS PLUVIAIS  
SEM ESCALA



- LEGENDA**
- TUBO PVC SÉRIE REFORÇADA, DIÂMETRO INDICADO.
  - CAIXA DE AREIA 80X80 cm EM ALVENARIA COM TAMPA EM CONCRETO E FUNDO C/ BRITA (CA)
  - TUBO DE QUEDA ÁGUAS PLUVIAIS
  - TUBULAÇÃO QUE SOBE/PASSA/DESCE.
  - CAP PVC'S
  - VÁLVULA DE RETENÇÃO HORIZONTAL Ø150mm

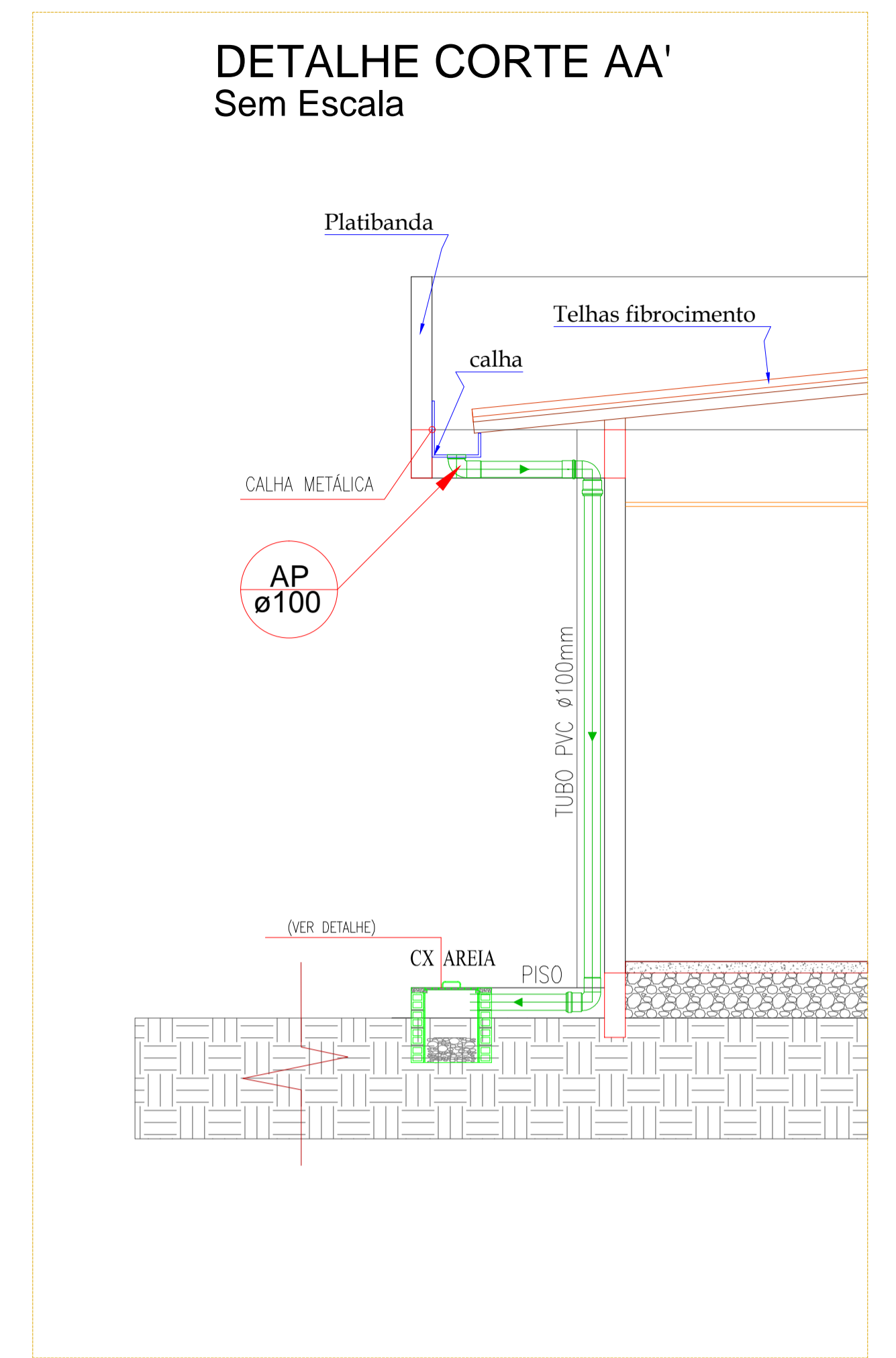


PLANTA PLUVIAL - COBERTURA  
Escala: 1/75



DET. TÍPICO - TELA METÁLICA NA CALHA DA COBERTURA S/ESCALA

QUANTITATIVO DE MATERIAIS PLUVIAIS		
Peça	Un.	Quant.
Luva Simples Esg. Série Normal DN 100	pc	4
Tubo Esgoto de PVC Esgoto Série Normal DN 100 (m)	m	51.66
Anel de Vedação Esgoto DN 100	pc	12
Joelho 90° Esg. Série Normal DN 100	pc	12



PROPRIETÁRIO: CÂMARA MUNICIPAL DE SANTARÉM  
CNPJ: 10.219.202/0001-82

PROJETO E RESPONSÁVEL TÉCNICO: ENG. WILLIAM SANTOS DA SILVA  
CREA: 1519913346 D-PA

PROJETO INSTALAÇÕES PLUVIAIS		
FOLHA P01 /01	PROJETO: AMPLIAÇÃO DO PRÉDIO GABINETES DOS VEREADORES LOCAL: ALAMEDA VINTE E OITO ESQUINA COM A RUA ROSA VERMELHA, Nº1001, BAIRRO AEROPORTO VELHO, SANTARÉM-PARÁ. PROPRIETÁRIO: CÂMARA MUNICIPAL DE SANTARÉM	
DESENHO	RESPONSÁVEL	ENG. WILLIAM SANTOS DA SILVA CREA: 1519913346 D-PA
VISTO		
DATA	NOVEMBRO DE 2023	
ESCALAS	DESCRIÇÃO:	ÁREA A CONSTRUIR: 135,38 m²
INDICADAS	PLANTA PLUVIAL TÉRREO E DE COBERTURA, DETALHE CORTE AA' PLUVIAL, E CONVENÇÕES ADOTADAS	